

NOVÁ DACIA DUSTER CENÍK

DACIA



**AŽ 40% ÚSPORA
NÁKLADŮ ZA PALIVO**



**ŠETRNÉ K ŽIVOTNÍMU
PROSTŘEDÍ DÍKY NIŽŠÍM
EMISÍM CO₂**



**TECHNOLOGIE DACIA ECO-G
Z VÝROBY S VÍCE NEŽ
10LETOU ZKUŠENOSTÍ**

CENÍK

VÝBAVA

MOTOR

DENNÍ SPLÁTKA

| VÝBAVA | MOTOR | | DENNÍ SPLÁTKA |
|------------|------------------|----------------------|---------------|
| Expression | TCe 90 | | 410 500 |
| | TCe 100 ECO-G | Dacia LPG Kalkulačka | 425 500 |
| | TCe 130 | | 463 500 |
| | Blue dCi 115 | | 467 500 |
| | Blue dCi 115 4x4 | | 517 500 |
| Journey | TCe 90 | | 449 000 |
| | TCe 100 ECO-G | Dacia LPG Kalkulačka | 464 000 |
| | TCe 130 | | 502 000 |
| | TCe 150 EDC | | 562 000 |
| | TCe 150 4x4 | | 567 000 |
| | Blue dCi 115 | | 506 000 |
| | Blue dCi 115 4x4 | | 556 000 |
| Extreme | TCe 100 ECO-G | Dacia LPG Kalkulačka | 485 600 |
| | TCe 150 4x4 | | 588 600 |
| | Blue dCi 115 4x4 | | 577 600 |

EXPRESSION

- Disky kol z lehkých slitin 16" design Oraga
- Klíky dveří v barvě karoserie
- ABS s elektronickým rozdělovačem brzdných sil (EBD) a asistent nouzového brzdění (EBA)
- Výškově a podélně nastavitelný volant potažený umělou kůží
- Tempomat s omezovačem rychlosti
- Přední mlhové světlomety
- Elektricky nastavitelná a vyhřívána vnější zpětná zrcátka
- Manuální klimatizace
- Elektrické ovládání zadních oken
- Zadní parkovací senzory
- **Media Display:** rádio DAB + zrcadlení chytrého telefonu prostřednictvím kabelu USB (kompatibilní s Apple CarPlay a Android Auto) + Bluetooth + 6 reproduktorů + 8" dotyková obrazovka

JOURNEY (EXPRESSION+)

- Disky kol z lehkých slitin 17", design Tergan
- Vnější zpětná zrcátka v barvě šedá Megalithe
- Elektricky nastavitelná a sklopná, vyhřívána vnější zpětná zrcátka
- Asistent pro sjezd z prudkých svahů (pouze 4x4)
- Systém hlídání mrtvého úhlu
- Automatická klimatizace
- Zadní parkovací kamera
- **Media NAV:** vestavěná navigace + rádio DAB + zrcadlení chytrého telefonu prostřednictvím kabelu USB (kompatibilní s Apple CarPlay a Android Auto) + připojení Bluetooth + 6 reproduktorů + 8" dotyková obrazovka
- Zatmavená zadní okna
- Modulární střešní lišty

EXTREME (JOURNEY+)

- 17" disky kol z lehkých slitin design Tergan, černé lakování
- Kamerový systém Multiview
- Hands-free karta pro bezklíčový přístup a startování + 2x USB vstup pro zadní cestující
- Speciální čalounění Extreme v kombinaci látka/MicroCloud s prošíváním v měděné barvě
- Doplnky interiéru a exteriéru v měděné barvě
- Gumové koberečky vpředu
- Shark anténa

NOVÁ DACIA DUSTER



**Výkupní bonus
10 000 Kč***



S financováním EASY

- již od 178 Kč za den**
- pouze 10% akontace
- včetně pojištění a Garance Plus zdarma
- servisní smlouva Easy Service za dodatečných 10 Kč denně

Ceník je platný do 31. 3. 2023. RČR si vyhrazuje právo s ohledem na podstatnou změnu okolností nebo vyšší moc, pokud by nastaly, objednávky nepřijímat, nebo upravit nabídku v případě změn modelů, verzí, konfigurace modelů, výbav, opcí, modelového roku, emisní normy či katalogové ceny.

Nezávazné ceny s DPH doporučené společností Renault Česká republika, a. s. platné od 1. 3. 2023. Veškeré ceny a údaje jsou pouze informativní a nezavazují žádnou ze smluvních stran k uzavření smlouvy. Pokud máte zájem zakoupit produkt nebo službu, je nutné uzavřít písemnou smlouvu s podpisem jednajících osob. Konkrétní nabídku konzultujte prosím vždy se svým nejbližším prodejcem Dacia.

Renault Česká republika, a.s. si vyhrazuje právo aktualizovat či změnit příslušné specifikace vozidel či příslušenství. V ceně vozu není zahrnuta povinná výbava.

* Výkupní bonus platí při výkupu vašeho vozu a platí na vozy objednané od 1. 2. 2023 do 31. 3. 2023

** Reprezentativní příklad Duster Expression TCe 90: cena vozu: 410 500 Kč vč. DPH, výše úvěru: 369 450 Kč, jednorázová splátka hrazená klientem: 41 050 Kč, úroková sazba: 8,09 %, RPSN: 10,5 %, 1.-47. měsíční splátka úvěru: 4 608,4 Kč, 48. splátka úvěru: 254 510 Kč, 1.- 48. měsíční splátka havarijního pojištění a povinného ručení: 782 Kč, poplatek za poskytnutí úvěru: 0 Kč, celková částka k uhrazení: 508 649 Kč, délka úvěru: 48 měsíců, nájezd: 15 000 km/rok. Celková měsíční splátka včetně pojištění 5 390,6 Kč. Denní splátka 178 Kč je vypočtena jako průměrná denní splátka podle vzorce: (měsíční splátka včetně pojištění, tj. 5 390,6 Kč x 12)/365. Sazby pojištění jsou kalkulované jako průměrné sazby, které se mohou lišit dle jednotlivého zákazníka. Součástí financování je zdarma Garance Plus na 5 let/ 100 000 km (dle toho, co nastane dříve). Dacia Financial Services znamená financování poskytované společností RCI Financial Services, s.r.o. Tato nabídka je pouze indikativní, není návrhem na uzavření smlouvy a nelze z ní proto dovozovat povinnost společnosti uskutečnit jakékoli transakce.

20230228-84

NOVÁ DACIA DUSTER



PRAKTICKÝ, KOMFORTNÍ, ÚSPORNÝ VYRAŽTE ZA DOBRODRUŽSTVÍM S NOVOU DACIA DUSTER



POHODLNÁ A PRAKTICKÁ ŘEŠENÍ

Nová Dacia Duster vždy myslí na praktičnost. Odemykání vozu bude snadné díky bezklíčovému přístupu s hands-free kartou, oblíbíte si i startování pomocí tlačítka. Dalšími komfortními prvky jsou například vyhřívaná sedadla, automatická klimatizace, elektricky ovládaná okna nebo například tempomat. Nová Dacia Duster vám zpříjemní každou cestu, která vás čeká.



CHYTRÉ SYSTÉMY

Nová Dacia Duster nabízí systém Media NAV, díky kterému máte přístup k funkcím jako je GPS navigace, rádio, média včetně zrcadlení vašeho chytrého telefonu pomocí Android Auto nebo Apple Carplay. Navíc se na 8" displej promítá obraz kamerového systému Multiview, který disponuje přední, zadní a dvěma bočními kamerami s možností přepínání. Chytré systémy zjednoduší každou vaši cestu.



POHON 4x4

Nová Dacia Duster je k dispozici také s pohonem 4x4. Díky větší světlé výšce, robustnímu vzhledu a odolnému podvozku se budete moci vydat kamkoli budete chtít včetně zhoršeného terénu.

ÚSPORA I SPOLEHLIVOST

Vyberte si z nabídky motorů nové Dacia Duster. K dispozici jsou benzínové motorizace včetně automatické převodovky, vznětové motory i úsporné motory na LPG přímo z výroby, se kterými šetříte vaše náklady i životní prostředí. Snadno přepnete mezi jednotlivými palivy pomocí jediného tlačítka. Navíc na jedno natankování ujedete více než 1 000 km.



VNĚJŠÍ VZHLED

| | | | |
|--|--------|--------|--------|
| Přední a zadní nárazník částečně lakovaný v barvě karoserie | . | . | . |
| Přední a zadní nárazník s prvky v barvě šedá Megalithe | - | . | . |
| Kličky dveří v barvě karoserie | . | . | . |
| Vnější zpětná zrcátka v barvě matného chromu / v barvě šedá Megalithe / v měděné barvě | ·/·/· | ·/·/· | ·/·/· |
| Prvky exteriéru v měděné barvě | - | - | . |
| Podélné střešní lišty černé | . | - | - |
| Modulární střešní lišty | - | . | . |
| Shark anténa | - | - | . |
| Disky kol z lehkých slitin 16", design Oraga | . | - | - |
| Disky kol z lehkých slitin 17", design Tergan | - | . | - |
| Disky kol z lehkých slitin 17", design Tergan, černé lakování | - | - | . |
| Nemetalický lak zelená Dusty, šedá Urban | 15 700 | 15 700 | 15 700 |
| Metalický lak | 15 700 | 15 700 | 15 700 |
| Metalický lak zelená Cèdre | - | - | 15 700 |
| Metalický lak oranžová Arizona | 16 700 | 16 700 | - |

PASIVNÍ A AKTIVNÍ BEZPEČNOST

| | | | |
|--|-------|-------|-------|
| ABS s elektronickým rozdělovačem brzdných sil (EBD) a asistent nouzového brzdění (EBA) | . | . | . |
| Elektronický stabilizační systém ESC s protiskluzovým systémem ASR a kontrolou nedotáčivosti CSV | . | . | . |
| Asistent rozjezdu do kopce | . | . | . |
| Kontrola tlaku v pneumatikách | . | . | . |
| Airbag řidiče | . | . | . |
| Airbag spolujezdce s možností deaktivace | . | . | . |
| Boční airbagy vpředu | . | . | . |
| Hlavové airbagy vpředu a vzadu | . | . | . |
| Přední tříbodové bezpečnostní pásy s předpínači a omezovačem síly | . | . | . |
| Vizuální a zvuková indikace při nezapnutí bezpečnostního pásu řidiče a spolujezdce | . | . | . |
| Bezpečnostní opěrky hlavy na všech sedadlech | . | . | . |
| Systém uchycení ISOFIX na bočních zadních sedadlech | . | . | . |
| Systém hlídání mrtvého úhlu | - | . | . |
| Sada na opravu pneumatik (nelze s rezervou) | . | . | . |
| Dojezdová rezerva (pouze pro verze Blue dCi 4×2) | 4 000 | 4 000 | 4 000 |
| Rezervní kolo (mimo Blue dCi 4×2 a TCe 100 ECO-G) | 4 000 | 4 000 | 4 000 |

ŘÍZENÍ

| | | | |
|--|---|-------|---|
| Asistent pro sjezd z prudkých svahů (pouze pro 4×4) | - | . | . |
| Elektromechanický posilovač řízení s proměnným účinkem | . | . | . |
| Volant potažený umělou kůží | . | . | . |
| Palubní počítač s černobílým displejem | . | . | . |
| Ukazatel optimálního rychlostního stupně | . | . | . |
| Tempomat s omezovačem rychlosti | . | . | . |
| Výškově a podélně nastavitelný volant | . | . | . |
| Zadní parkovací senzory | . | . | . |
| Zadní parkovací kamera | - | . | . |
| Kamerový systém Multiview (přední, zadní, 2 boční kamery s možností přepínání) | - | 7 000 | . |

VIDITELNOST

| | | | |
|--|---|---|---|
| Světelný senzor | . | . | . |
| Dešťový senzor | - | . | . |
| LED denní svícení | . | . | . |
| Potkávací světlomety LED | . | . | . |
| Přední mlhové světlomety | . | . | . |
| Tónovaná skla | . | . | . |
| Zatmavená zadní okna | - | . | . |
| Elektricky nastavitelná a vyhřívaná vnější zpětná zrcátka | . | - | - |
| Elektricky nastavitelná a sklopná, vyhřívaná vnější zpětná zrcátka | - | . | . |

- v sérii
- nedodává se

KOMFORT

| | EXPRESSION | JOURNEY | EXTREME |
|---|------------|---------|---------|
| Manuální klimatizace | • | - | - |
| Automatická klimatizace | - | • | • |
| Centrální zamykání dveří s dálkovým ovládním | • | • | • |
| Hands-free karta Dacia pro bezklíčové odemýkání a startování + 2 USB vstupy pro cestující vzadu | - | 6 000 | • |
| Středová konzole s posuvnou loketní opěrkou a úložným prostorem | - | • | • |
| Vyhřívaná přední sedadla | 6 000 | 6 000 | 6 000 |
| Elektrické ovládní předních oken, impulzní u řidiče | • | • | • |
| Elektrické ovládní zadních oken | • | • | • |

INTERIÉR

| | | | |
|---|---|---|---|
| Výškově a podélně nastavitelný volant | • | • | • |
| Sedadlo řidiče výškově nastavitelné | • | • | • |
| Sedadlo řidiče s nastavitelnou bederní opěrkou a posuvnou středovou loketní opěrkou s úložným prostorem | - | • | • |
| Sklopné zadní sedadlo dělené 1/3 a 2/3 | • | • | • |
| Čalounění sedadel Expression | • | - | - |
| Čalounění sedadel Journey | - | • | - |
| Speciální čalounění Extreme v kombinaci látka/MicroCloud s prošíváním v měděné barvě | - | - | • |
| Prvky interiéru v měděné barvě | - | - | • |

MULTIMÉDIA

| | | | |
|--|---|---|---|
| Media Display: rádio DAB + zrcadlení chytrého telefonu prostřednictvím kabelu USB (kompatibilní s Apple CarPlay a Android Auto) + Bluetooth + 4 reproduktory + 8" dotyková obrazovka | • | - | - |
| Media NAV: vestavěná navigace + rádio DAB + zrcadlení chytrého telefonu prostřednictvím kabelu USB (kompatibilní s Apple CarPlay a Android Auto) + připojení Bluetooth + 6 reproduktorů (4 reproduktory + 2 výškové reproduktory) + 8" dotyková obrazovka | - | • | • |
| Mapové podklady pro střední a východní Evropu (6 aktualizací po dobu 3 let) | - | • | • |

- v sérii
- nedodává se

SERVISNÍ SMLOUVY

GARANCE PLUS (Odstranění mechanických, elektrických a elektronických závad a poskytnutí asistenčních služeb DACIA ASSISTANCE)

| | TCe 90 | TCe 100 ECO-G | TCe 130 | TCe 150 EDC / 4x4 | Blue dCi 115 4x2 / 4x4 |
|--------------------|--------|---------------|---------|-------------------|------------------------|
| 4 roky / 60 000 km | 2 990 | 2 990 | 2 990 | 2 990 | 2 990 |
| 5 let / 60 000 km | 4 990 | 4 990 | 4 990 | 4 990 | 4 990 |
| 5 let / 100 000 km | 5 990 | 5 990 | 5 990 | 5 990 | 5 990 |

EASY SERVICE (GARANCE PLUS + pravidelné servisní prohlídky předepsané výrobcem)

| | | | | | |
|--------------------|------------------|------------------|------------------|------------------|------------------|
| 4 roky / 60 000 km | 13 790 20 990 | 13 790 20 990 | 13 790 20 990 | 13 790 20 990 | 13 790 20 990 |
| 5 let / 60 000 km | 18 990 25 990 | 18 990 25 990 | 18 990 25 990 | 18 990 25 990 | 18 990 25 990 |
| 5 let / 100 000 km | 19 990 30 190 | 19 990 30 190 | 19 990 30 190 | 19 990 30 190 | 19 990 30 190 |

Ceny jsou uvedeny včetně DPH.

V případě zájmu o jinou kombinaci délky smlouvy a nájezdu kilometrů kontaktujte Vašeho prodejce.

Podrobné krytí servisních smluv GARANCE PLUS a EASY SERVICE naleznete ve [Všeobecných obchodních podmínkách](#).





Podrobné krytí servisních smluv naleznete ve [Všeobecných obchodních podmínkách](#).

Servisní smlouvu EASY SERVICE za PROMO cenu je možné uzavřít během prvních tří měsíců od uvedení vozu do provozu.

PŘÍSLUŠENSTVÍ

VYUŽIJTE CENOVÉHO 20% ZVÝHODNĚNÍ
V RÁMCI AKČNÍ NABÍDKY BALÍKŮ PŘÍSLUŠENSTVÍ

AKČNÍ BALÍČKY PŘÍSLUŠENSTVÍ

| | | | |
|--|--|--------|------------------|
|  ADVENTURE PACK | | | |
| Střešní tyče, vana zavazadlového prostoru, gumové koberce | | 8 967 | od 7 190 |
|  COMFORT PACK | | | |
| Loketní opěrka, textilní koberce, ochrana hrany zavazadlového prostoru | | 6 347 | 5 090 |
|  COUNTRY PACK | | | |
| Tažné zařízení Labutí krk včetně kabeláže, gumové koberce, přední a zadní zástěrky | | 13 234 | od 10 590 |
|  STYLING PACK | | | |
| Ochrana podběhů kol, ochranné boční lišty dveří, přední a zadní zástěrky | | 12 746 | 10 190 |

VÝBĚR ORIGINÁLNÍHO PŘÍSLUŠENSTVÍ DACIA¹⁾

| | |
|--|----------|
| Shark anténa | 1 839 |
| Boční nášlapy a sada pro uchycení | 13 268 |
| Ochrana podběhů kol | 6 069 |
| Vnitřní kryty předních prahů dveří s nápisem Duster | 1 119 |
| Přední ochranný rám | 11 990 |
| Sportovní pedály | od 2 049 |
| Textilní koberce Premium – sada 4 kusů | 1 639 |
| Gumové koberce – sada 4 kusů | 1 839 |
| Ochrana zavazadlového prostoru EasyFlex | 4 799 |
| Vana zavazadlového prostoru | 2 399 |
| Přední nebo zadní zástěrky – sada 2 kusů | 1 129 |
| Tažné zařízení Labutí krk včetně kabeláže | 9 137 |
| Nosič jízdních kol Coach na tažné zařízení – 2 kola – 13 pin | 12 690 |
| Střešní tyče na podélné střešní lišty | 4 729 |
| Střešní box pevný 400l černý | 7 139 |
| Nosič lyží Thule 7 324 (pro 4 páry lyží / 2 snowboardy) | 3 999 |
| Magnetický držák telefonu – na palubní desku | 559 |
| Zámek řazení Construct | 5 090 |
| Sada povinné výbavy Dacia (autolékárnička, výstražný trojúhelník, pracovní rukavice, reflexní vesta) | 999 |

Uvedené ceny balíků jsou včetně DPH, po slevě a bez montáže. Ceny příslušenství jsou včetně DPH a bez montáže.

1) Úplný ceník naleznete na <https://www.dacia.cz/prislusenstvi.html>

TECHNICKÉ ÚDAJE

| | TCe 90 | TCe 100 ECO-G | TCe 130 | TCe 150 EDC | Blue dCi 115 4x2 |
|------------------------------|-------------|---|-------------|----------------|--------------------------------------|
| MOTOR | | | | | |
| Emisní norma | Euro 6DFull | Euro 6DFull | Euro 6DFull | Euro 6DFull | Euro 6DFull |
| Zdvihový objem | 999 | 999 | 1 332 | 1 332 | 1 461 |
| Palivo | benzín | benzín / LPG | benzín | benzín | diesel |
| Maximální výkon (kW/k) | 67 / 91 | 67 / 91 pro benzín 74 / 100 pro LPG | 96 / 130 | 110 / 150 | 85 / 115 |
| - při otáčkách (ot./min) | 4 400–4 900 | 4 400–4 900 pro benzín 4 600–5 000 pro LPG | 4 500–6 000 | 5 250–6 000 | 3 750 |
| Maximální točivý moment (Nm) | 160 | 160 pro benzín 170 pro LPG | 240 | 250 | 260 |
| - při otáčkách (ot./min) | 2 200–3 750 | 2 200–3 750 pro benzín 2 000–3 500 pro LPG | 1 600–3 500 | 1 700–3 250 | 1 750–2 750 |
| Typ vstřikování | nepřímé | nepřímé | přímé | přímé | přímé common-rail multi-injection |
| Počet ventilů | 12 | 12 | 16 | 16 | 8 |
| Filtr pevných částic | . | . | . | . | . |

| | TCe 90 | TCe 100 ECO-G | TCe 130 | TCe 150 EDC | Blue dCi 115 4x2 |
|--------------------------|----------|------------------|----------|-----------------------------|---------------------|
| PŘEVODOVKA | | | | | |
| Typ | manuální | manuální | manuální | automatická dvouspojková | manuální |
| Počet převodových stupňů | 6 | 6 | 6 | 6 | 6 |

| | TCe 90 | TCe 100 ECO-G | TCe 130 | TCe 150 EDC | Blue dCi 115 4x2 |
|------------------------|--------|------------------|---------|----------------|---------------------|
| ŘÍZENÍ | | | | | |
| Průměr otáčení stopový | 10,72 | 10,72 | 10,72 | 10,72 | 10,72 |

| | TCe 90 | TCe 100 ECO-G | TCe 130 | TCe 150 EDC | Blue dCi 115 4x2 |
|----------------------------|--------|------------------|---------|----------------|---------------------|
| BRZDY | | | | | |
| Vpředu: kotoučové (Ø v mm) | 280 | 280 | 280 | 280 | 280 |
| Vzadu: bubnové (Ø) | 9" | 9" | 9" | 9" | 9" |

| | TCe 90 | TCe 100 ECO-G | TCe 130 | TCe 150 EDC | Blue dCi 115 4x2 |
|----------------------------|------------------------------|------------------------------|------------------------------|------------------------------|------------------------------|
| RÁFKY A PNEUMATIKY* | | | | | |
| Pneumatiky | 215 / 65 R16 215 / 60 R17 | 215 / 65 R16 215 / 60 R17 | 215 / 65 R16 215 / 60 R17 | 215 / 65 R16 215 / 60 R17 | 215 / 65 R16 215 / 60 R17 |

| | TCe 90 | TCe 100 ECO-G | TCe 130 | TCe 150 EDC | Blue dCi 115 4x2 |
|--|--------|---------------------------------|---------|----------------|---------------------|
| VÝKONY | | | | | |
| Maximální rychlost (km/h) | 166 | 166 pro benzín 168 pro LPG | 180 | 180 | 180 |
| Zrychlení z 0 na 100 km/h (s) | 13,1 | 15,1 pro benzín 13,8 pro LPG | 10,6 | 9,7 | 10,2 |
| Zrychlení 1 000 m s pevným startem (s) | 35,4 | 37,9 pro benzín 36,2 pro LPG | 31,6 | 31,4 | 32,2 |

| | TCe 90 | TCe 100 ECO-G | TCe 130 | TCe 150 EDC | Blue dCi 115 4x2 |
|--|---------|------------------------------------|---------|----------------|---------------------|
| SPOTŘEBA (l/100 km) A EMISE CO₂¹⁾ | | | | | |
| Kombinovaná (l/100 km) | 6,1–6,2 | 6,4 / 6,9–7,0 ²⁾ | 6,2 | 6,2 | 4,8 |
| Emise CO ₂ (g/km) | 137–140 | 143–145 / 125–127 ²⁾ | 141 | 141 | 126–127 |

| | TCe 90 | TCe 100 ECO-G | TCe 130 | TCe 150 EDC | Blue dCi 115 4x2 |
|--|-----------|------------------|-----------|----------------|---------------------|
| HMOTNOSTI (kg) | | | | | |
| Užitečné zatížení** min / max | 385 / 470 | 385 / 429 | 385 / 450 | 450 / 515 | 460 / 523 |
| Provozní hmotnost** min / max | 1 264 | 1 331 / 1 364 | 1 317 | 1 338 | 1 383 / 1 425 |
| Max. povolená celková hmotnost | 1 734 | 1 760–1 767 | 1 767 | 1 778 | 1 798–1 855 |
| Max. povolená hmotnost jízdní soupravy | 2 934 | 2 960–2 967 | 2 967 | 2 978 | 2 998–3 055 |
| Max. povolená hmotnost nebrzděného přívěsu | 630 | 665–680 | 655 | 665 | 690–710 |
| Max. povolená hmotnost brzděného přívěsu | 1 200 | 1 100 | 1 200 | 1 200 | 1 200 |

| | TCe 90 | TCe 100 ECO-G | TCe 130 | TCe 150 EDC | Blue dCi 115 4x2 |
|---|--------|-------------------------|---------|----------------|---------------------|
| ROZMĚRY | | | | | |
| Výška nezátíženého vozu (vč. střešních lišt) | 1 693 | 1 693 | 1 693 | 1 693 | 1 693 |
| Přední nájezdový úhel (°) | 29 | 29 | 29 | 29 | 29 |
| Přejezdový úhel (°) | 22 | 22 | 22 | 22 | 22 |
| Zadní nájezdový úhel (°) | 29 | 29 | 29 | 29 | 29 |
| Objem zavazadlového prostoru (VDA, dm ³) | 445 | 445 | 445 | 445 | 471 |
| Objem zavazadlového prostoru (l) | 478 | 478 | 478 | 478 | 494 |
| Maximální objem zavazadlového prostoru (dm ³) | 1 478 | 1 478 | 1 478 | 1 478 | 1 478 |
| Objem palivové nádrže (l) | 50 | 50 / 48,8 ²⁾ | 50 | 50 | 50 |
| Objem nádrže AdBlue (l) | - | - | - | - | 15,1 |

1) Uvedené spotřeby paliva a emise CO₂ jsou změřeny metodikou stanovenou dle platných právních předpisů vyžadovaných pro homologaci vozidla a slouží k porovnání vozidel v daných parametrech za stejných podmínek. Běžná spotřeba se může od těchto údajů lišit v závislosti na charakteru jízdy, zatížení vozidla, povětrnostních podmínkách a profilu trasy. Hodnoty spotřeby paliva a emise CO₂ byly zjištěny podle testovací metodiky WLTP. Nejedná se o finálně homologované údaje.

2) benzín / LPG

* Uvedené rozměry pneumatik pro jednotlivé motorizace jsou pouze orientační a vždy záleží na vybrané verzi nebo příplatkové výbavě. Více informací Vám sdělí případně Váš prodejce.

** Údaje se mohou lišit v závislosti na výbavě. V údajích je započítána hmotnost řidiče (75 kg).

TECHNICKÉ ÚDAJE

| | TCe 150 4×4 | Blue dCi 115 4×4 |
|--|------------------------------|-----------------------------------|
| MOTOR | | |
| Emisní norma | Euro 6DFull | Euro 6DFull |
| Zdvihový objem | 1 332 | 1 461 |
| Palivo | benzín | diesel |
| Maximální výkon (kW/k) | 110 / 150 | 84 / 115 |
| – při otáčkách (ot./min) | 5 250–6 000 | 3 750 |
| Maximální točivý moment (Nm) | 250 | 260 |
| – při otáčkách (ot./min) | 1 700–3 250 | 1 750–2 750 |
| Typ vstřikování | přímé | přímé common-rail multi-injection |
| Počet ventilů | 16 | 8 |
| Filtr pevných částic | • | • |
| PŘEVODOVKA | | |
| Typ | manuální | manuální |
| Počet převodových stupňů | 6 | 6 |
| ŘÍZENÍ | | |
| Průměr otáčení stopový | 10,72 | 10,72 |
| BRZDY | | |
| Vpředu: kotoučové (Ø v mm) | 280 | 280 |
| Vzadu: bubnové (Ø) | 9" | 9" |
| RÁFKY A PNEUMATIKY* | | |
| Pneumatiky | 215 / 65 R16 215 / 60 R17 | 215 / 65 R16 215 / 60 R17 |
| VÝKONY | | |
| Maximální rychlost (km/h) | 180 | 175 |
| Zrychlení z 0 na 100 km/h (s) | 10,4 | 10,2 |
| Zrychlení 1 000 m s pevným startem (s) | 31,8 | 33,2 |
| SPOTŘEBA (l/100 km) A EMISE CO₂¹⁾ | | |
| Kombinovaná (l/100 km) | 6,8 | 5,3 |
| Emise CO ₂ (g/km) | 153 | 139–140 |
| HMOTNOSTI (kg) | | |
| Užitečné zatížení** min / max | 460 / 525 | 460 / 532 |
| Provozní hmotnost** min / max | 1 399 | 1 488 / 1 514 |
| Max. povolená celková hmotnost | 1 849 | 1 945–1 952 |
| Max. povolená hmotnost jízdní soupravy | 3 349 | 3 445–3 452 |
| Max. povolená hmotnost nebrzděného přívesu | 695 | 740–750 |
| Max. povolená hmotnost brzděného přívesu | 1 500 | 1 500 |
| ROZMĚRY | | |
| Výška nezátíženého vozu (vč. střešních lišt) | 1 682 | 1 682 |
| Přední nájezdový úhel (°) | 29 | 29 |
| Přejezdový úhel (°) | 18 | 18 |
| Zadní nájezdový úhel (°) | 29 | 29 |
| Objem zavazadlového prostoru (VDA, dm ³) | 411 | 411 |
| Objem zavazadlového prostoru (l) | 467 | 467 |
| Maximální objem zavazadlového prostoru (dm ³) | 1 444 | 1 444 |
| Objem palivové nádrže (l) | 50 | 50 |
| Objem nádrže AdBlue (l) | - | 15,1 |

1) Uvedené spotřeby paliva a emise CO₂ jsou změřeny metodikou stanovenou dle platných právních předpisů vyžadovaných pro homologaci vozidla a slouží k porovnání vozidel v daných parametrech za stejných podmínek. Běžná spotřeba se může od těchto údajů lišit v závislosti na charakteru jízdy, zatížení vozidla, povětrnostních podmínkách a profilu trasy. Hodnoty spotřeby paliva a emise CO₂ byly zjištěny podle testovací metodiky WLTP. Nejedná se o finálně homologované údaje.

* Uvedené rozměry pneumatik pro jednotlivé motorizace jsou pouze orientační a vždy záleží na vybrané verzi nebo příplatkové výbavě. Více informací Vám sdělí případně Váš prodejce.

** Údaje se mohou lišit v závislosti na výbavě. V údajích je započítána hmotnost řidiče (75 kg).

