

OUTLANDER PHEV

Ceník



MITSUBISHI
MOTORS



AŽ **8** LET ^{160 000 km}
ZÁRUKA /

Proč NOVÝ **OUTLANDER PHEV**?




NEOPAKOVATELNÝ JÍZDNÍ ZÁŽITEK

Zcela nové MITSUBISHI OUTLANDER PHEV 4x4 je plné moderních technologií, které vycházejí z více než 100 let historie a zkušeností Mitsubishi. Usedněte za volant a pociťte jedinečný požitek z hladké, tiché jízdy a okamžitou odezvu na sešlápnutí plynového pedálu. Dostatek dynamiky poskytne systémový výkon 306 koní.



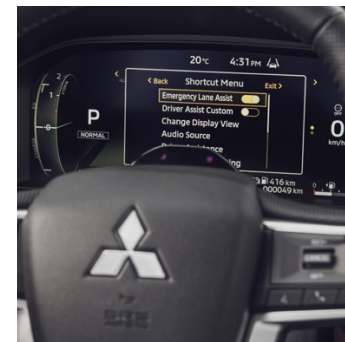
PRVOTŘÍDNÍ KABINA S DOSTATKEM PROSTORU

Interiér vozu přináší luxusní prostředí, které zrcadlí japonskou tradici „Omotenashi“ – dokonalou pohostinnost. Každý detail byl pečlivě navržen s ohledem na pohodlí a praktičnost. Po usednutí za volant je okamžitě patrná prostornost kabiny, zatímco vysoce kvalitní materiály a precizní prošívání přinášejí pocit luxusu.



UNIKÁTNÍ SYSTÉM 4X4 S-AWC

Systém plug-in hybrid s dlouhým dojezdem založený na technologii elektromobilu a unikátní systém pohonu všech kol S-AWC si poradí na jakémkoli povrchu. K tomu velkou měrou přispívá i výběr ze sedmi jízdních režimů pro optimální jízdní vlastnosti za jakékoli situace.



TECHNOLOGIE PRO MAXIMÁLNÍ BEZPEČNOST

Zcela nový OUTLANDER PHEV 4x4 doslova oplývá množstvím pokročilých asistenčních systémů pro řidiče, včetně asistenta pro zabránění kolizím zezadu, adaptivního tempomatu a asistenta pro nouzové udržení v jízdním pruhu.



SNADNÉ PROPOJENÍ S VOZEM

Intuitivní a přehledná aplikace Mitsubishi Motors Vám umožní ovládat na dálku užitečné funkce. Budete tak mít neustálý přehled o Vašem voze snadno a rychle během pár vteřin.

CENÍK NOVÝ OUTLANDER PHEV 4x4

Výbava	Motor	Výkon	Převodovka	Pohon	Cena
INFORM	2.4 DOHC MIVEC + 2x elektromotor	225 kW / 306 k	S fixním převodem	4WD S-AWC	1 287 950 Kč
INVITE	2.4 DOHC MIVEC + 2x elektromotor	225 kW / 306 k	S fixním převodem	4WD S-AWC	1 348 950 Kč
INTENSE	2.4 DOHC MIVEC + 2x elektromotor	225 kW / 306 k	S fixním převodem	4WD S-AWC	1 432 950 Kč
INSTYLE	2.4 DOHC MIVEC + 2x elektromotor	225 kW / 306 k	S fixním převodem	4WD S-AWC	1 543 950 Kč
INSTYLE+	2.4 DOHC MIVEC + 2x elektromotor	225 kW / 306 k	S fixním převodem	4WD S-AWC	1 582 950 Kč

KLÍČOVÉ PRVKY

INFORM

- 8 airbagů
- S-AWC pokročilý systém pohonu všech kol (4WD)
- Systém pro analýzu pozornosti řidiče (DAA a DMS)
- Systém předcházení čelního nárazu (FCM)
- Systém předcházení nárazu při couvání (RAEB)
- Aktivní udržování v jízdním pruhu (LDP)
- Systém sledování mrtvého úhlu (BSW)
- Sledování dopravní situace za vozidlem (RCTA)
- Přední LED světlomety
- Dešťový a světelný senzor
- Automatická dálková světla (AHB)
- Disky kol z lehkých slitin 18"
- El. ovládaná, vyhřívaná a sklopná zpětná zrcátka
- Parkovací senzory vpředu a vzadu (x8)
- Multi Around Monitor 360°
- Kůží obšitý 4ramenný multifunkční volant
- Digitální přístrojový panel 12,3"
- Bezrámečkové vnitřní zpětné zrcátko se stmíváním nárazu
- Dvouzónová automatická klimatizace
- Tepelné čerpadlo
- Adaptivní tempomat (ACC)
- Bezklíčového centrální zamykání
- Elektrická parkovací brzda (EPB)
- Elektrické ovládání předních a zadních oken
- Otočný ovladač jízdních režimů (7 režimů)
- Audiosystém 12,3" s navigací (SDA)
- Bezdrátové Android Auto™ a CarPlay®
- Ozvučení Dynamic Sound Yamaha Premium (8 repro)

INVITE

- + NAVÍC**
- Ostříkovače předních světlometů
- Přední LED mlhová světla
- Zatmavená zadní okna
- Výplně dveří ze syntetické kůže
- Čalounění sedadel z černé syntetické kůže
- Sedadlo řidiče elektricky nastavitelné
- Vyhřívaná přední sedadla (3 stupně teploty)
- Vyhřívaný volant
- Bezdrátové nabíjení mobilního telefonu
- Nabíjecí vstup USB-C vzadu

INTENSE

- + NAVÍC**
- Adaptivní LED světlomety s automatickým nastavením sklonu
- Přední sekvenční LED směrová světla
- Disky kol z lehkých slitin 20"
- Podélné střešní ližiny stříbrné
- Head Up Display (HUD) s projekcí na čelní sklo
- Elektricky ovládané páte dveře
- Elektrická zásuvka 230 V / 1500 W (1x vzadu, 1x v zavazadlovém prostoru)

INSTYLE

- + NAVÍC**
- Vnější zpětná zrcátka s paměťovou funkcí
- Panoramatické elektricky ovládané střešní okno
- Sluneční clony na zadních oknech
- Digitální vnitřní zpětné zrcátko s projekcí ze zadní kamery
- Hliníkové sportovní pedály a opěrka nohy řidiče
- Hliníkový rámeček kulisy řazení
- Výplně dveří ze syntetické kůže s prošíváním
- LED osvětlení prostoru pod předními dveřmi
- Ambientní LED podsvícení panelu předních dveří
- Čalounění sedadel z černé nebo světlešedé perforované kůže
- Sedadlo řidiče a spolujezdce elektricky nastavitelné s paměťovou funkcí
- Elektricky nastavitelná bederní opěrka sedadla spolujezdce
- Ventilovaná přední sedadla
- Vyhřívaná zadní sedadla (3 stupně teploty)
- Třízónová automatická klimatizace
- Ozvučení Dynamic Sound Yamaha Ultimate s 12 reproduktory
- Dvoubarevné provedení karoserie
- Metalický lak

INSTYLE+

- + NAVÍC**
- Černé čalounění stropu
- Čalounění sedadel z prémiové perforované hnědé kůže
- Masážní přední sedadla

BARVY



Standardní bílá
White Solid
Pouze Inform, Invite a Intense



Modrošedá metalíza
Moonstone Grey
Pouze Inform, Invite a Intense

22 500 Kč



Šedá metalíza
Graphite Grey
Pouze Inform, Invite a Intense

22 500 Kč



Modrá metalíza
Cosmic Blue
Pouze Inform, Invite a Intense

22 500 Kč



Prémiová červená metalíza
Red Diamond
Pouze Inform, Invite a Intense

26 500 Kč



Prémiová bílá metalíza
White Diamond
Pouze Inform, Invite a Intense

26 500 Kč



Prémiová černá metalíza
Black Diamond
Pouze Inform, Invite a Intense

26 500 Kč



Modrošedá metalíza
Moonstone Grey / černá střecha
Pouze Instyle a Instyle+



Šedá metalíza
Graphite Grey / černá střecha
Pouze Instyle a Instyle+



Prémiová červená metalíza
Red Diamond / černá střecha
Pouze Instyle a Instyle+

14 500 Kč



Prémiová bílá metalíza
White Diamond / černá střecha
Pouze Instyle a Instyle+

14 500 Kč



Prémiová černá metalíza
Black Diamond / stříbrná střecha
Pouze Instyle a Instyle+

14 500 Kč

SLITINOVÉ DISKY



18"
Disk z lehkých slitin
Černo-stříbrný

39 010 Kč



18"
Disk z lehkých slitin
Šedý

35 864 Kč



18"
Disk z lehkých slitin
Černý

35 864 Kč



20"
Disk z lehkých slitin
Černo-stříbrný

49 078 Kč



20"
Disk z lehkých slitin
Šedý

45 932 Kč



20"
Disk z lehkých slitin
Černý

45 932 Kč

PAKET TRAIL

- Lišta předního nárazníku TRAIL
- Ochrana rohů nárazníku TRAIL
- Lemy blatníků TRAIL
- Spodní lemy dveří TRAIL
- Spodní lišta zadního nárazníku TRAIL

69 990 Kč



PAKET ELEGANCE

- Lišta předního nárazníku
- Nápis na kapotu "Outlander"
- Kryty zrcátek
- Spodní lišta zadního nárazníku
- Prahové lišty
- Spojler 5. dveří

35 990 Kč



OCHRANNÁ PLACHTA ZAVAZDLOVÉHO PROSTORU

Široká variabilita použití.

8 180 Kč



ODNÍMATELNÉ TAŽNÉ ZAŘÍZENÍ

Včetně 13-pólové elektroinstalace.

18 900 Kč



SADA TEXTILNÍCH KOBERCŮ

Provedení Elegance, sada 4 ks.

2 045 Kč



		INFORM	INVITE	INTENSE	INSTYLE	INSTYLE+
VYSPĚLÉ ASISTENČNÍ SYSTÉMY PRO JÍZDNÍ BEZPEČNOST (ADAS)	S-AWC pokročilý systém pohonu všech kol s elektronickou volbou režimů (4WD)	•	•	•	•	•
	Aktivní kontrola stáčení kolem svislé osy (AYC)	•	•	•	•	•
	Systém sledování mrtvého úhlu (BSW)	•	•	•	•	•
	Systém sledování dopravní situace za vozidlem při couvání (RCTA)	•	•	•	•	•
	Systém monitorování a podpory udržování jízdního pruhu (LDW)	•	•	•	•	•
	Pokročilý systém pro aktivní udržování v jízdním pruhu Advanced Lane (LDP)	•	•	•	•	•
	Systém pro nouzové udržení v jízdním pruhu (ELKA)	•	•	•	•	•
	Asistent změny jízdního pruhu (LCA)	•	•	•	•	•
	Systém sledování mrtvého úhlu (BSW)	•	•	•	•	•
	Systém sledování dopravní situace za vozidlem při couvání (RCTA)	•	•	•	•	•
	Adaptivní tempomat (ACC)	•	•	•	•	•
	Systém rozpoznávání dopravních značek upravujících rychlost (TSR) s inteligentním asistentem pro dodržení povolené rychlosti	•	•	•	•	•
	Antiblokovací brzdový systém (ABS)	•	•	•	•	•
	Elektronický systém rozdělení brzdného účinku (EBD)	•	•	•	•	•
	Bezpečnostní systém přednostního brzdění (BOS)	•	•	•	•	•
	Nouzový brzdový asistent (EBA)	•	•	•	•	•
	Systém signalizace nouzového brzdění (ESS)	•	•	•	•	•
	Systém aktivního řízení stability (ASC)	•	•	•	•	•
	Systém elektronického řízení trakce (TCL)	•	•	•	•	•
	Systém stabilizace přívěsu (TSA)	•	•	•	•	•
	Automatické rozsvícení brzdových světel při regenerativním brzdění	•	•	•	•	•
	Systém pro analýzu pozornosti řidiče na základě stylu jízdy (DAA)	•	•	•	•	•
	Systém pro sledování pozornosti řidiče pomocí kamery (DMS)	•	•	•	•	•
	Systém předcházení a zmírňování následků čelního nárazu s detekcí chodců a cyklistů (FCM)	•	•	•	•	•
	Systém předcházení a zmírňování následků nárazu při couvání (RAEB)	•	•	•	•	•
	Asistent zmírňování rizika kolize při odbočování na křižovatkách	•	•	•	•	•
Tlačítko pro nouzové přivolání pomoci (E-Call)	•	•	•	•	•	
BEZPEČNOST	Karoserie s vysokou odolností proti nárazu s použitím prvků z vysokopevnostní oceli (RISE)	•	•	•	•	•
	Systém kontroly tlaku v pneumatikách (TPMS)	•	•	•	•	•
	Sada pro nouzovou opravu pneumatik	•	•	•	•	•
AIRBAGY	Čelní airbagy řidiče a spolujezdce (x2), spínač deaktivace airbagu spolujezdce	•	•	•	•	•
	Boční airbagy řidiče a spolujezdce (x2)	•	•	•	•	•
	Hlavové (okenní) airbagy vpředu a vzadu (x2)	•	•	•	•	•
	Kolenní airbag řidiče	•	•	•	•	•
	Středový airbag mezi předními sedadly	•	•	•	•	•
BEZPEČNOSTNÍ PÁSY	3bodový bezpečnostní pás ELR na předních sedadlech s předpínačem a omezovačem zátěže (x2)	•	•	•	•	•
	3bodový bezpečnostní pás ELR na zadních sedadlech (x3) s předpínačem a omezovačem zátěže (x2)	•	•	•	•	•
	Výškově nastavitelné horní úchyty bezpečnostních pásů na předních sedadlech (x2)	•	•	•	•	•
	Upozornění na nezapnuté bezpečnostní pásy na všech sedadlech	•	•	•	•	•
BEZPEČNOST DĚTÍ	Dětská pojistka zámků zadních dveří	•	•	•	•	•
	Ukotvení dětské bezpečnostní sedačky ISOFIX (x2 na zadních sedadlech)	•	•	•	•	•
	Deaktivace stahování zadních oken z místa řidiče	•	•	•	•	•
	Upozornění na přítomnost cestujících na zadních sedadlech	•	•	•	•	•

	INFORM	INVITE	INTENSE	INSTYLE	INSTYLE+
ASISTENČNÍ SYSTÉMY ŘIDIČE ZAMĚŘENÉ NA JÍZDNÍ KOMFORT	Plně digitální přístrojový panel s 12,3" TFT displejem	•	•	•	•
	Head Up Display (HUD) s projekcí na čelní sklo	–	–	•	•
	Elektrická parkovací brzda (EPB) s funkcí Auto Hold	•	•	•	•
	Otočný ovladač jízdních režimů (7 režimů)	•	•	•	•
	Asistent rozjezdu do kopce (HSA)	•	•	•	•
	Asistent pro sjíždění strmých kopců (HDC)	•	•	•	•
	Dešťový senzor	•	•	•	•
	Bezrámečkové vnitřní zpětné zrcátko s automatickým stmíváním	•	•	•	–
	Bezrámečkové digitální vnitřní zpětné zrcátko s automatickým stmíváním s projekcí ze zadní kamery	–	–	–	•
	Senzor automatického rozsvícení světel	•	•	•	•
	Automatická dálková světla (AHB)	•	•	•	•
	Elektrický posilovač řízení (EPS) s variabilním účinkem	•	•	•	•
	Multi Around Monitor 360° s projekcí na displeji audiosystému (kamera x4)	•	•	•	•
	Parkovací senzory vpředu a vzadu (x8)	•	•	•	•
	ZABEZPEČENÍ	Automatické uzamčení dveří za jízdy	•	•	•
Alarm		•	•	•	•
Elektronický imobilizér		•	•	•	•
AUDIO A MULTIMÉDIA	Audiosystém 12,3", navigace, podpora bezdrátového Android Auto™ a CarPlay®, Bluetooth®, autorádio AM/FM/DAB (SDA)	•	•	•	•
	Ovládání některých funkcí vozidla prostřednictvím hlasových povelů	•	•	•	•
	Podpora online Google služeb	•	•	•	•
	Ozvučení Dynamic Sound Yamaha Premium s 8 reproduktory	•	•	•	–
	Ozvučení Dynamic Sound Yamaha Ultimate s 12 reproduktory včetně subwooferu a digitálního zesilovače	–	–	–	•
	Datový a nabíjecí vstup USB-C na předním panelu, 3A (x2)	•	•	•	•
	Nabíjecí vstup USB-C v zadní části středové konzoly, 3A (x2)	–	•	•	•
POHODLÍ	Komunikace s vozidlem a ovládání některých jeho funkcí prostřednictvím mobilní aplikace Mitsubishi Motors	•	•	•	•
	Centrální zamykání dveří s dálkovým ovládáním a dvěma ovladači	•	•	•	•
	Inteligentní systém bezklíčového ovládání centrálního zamykání	•	•	•	•
	Startování / vypínání motoru tlačítkem	•	•	•	•
	Ovládání audiosystému na volantu	•	•	•	•
	Výškově a podélně nastavitelný volant	•	•	•	•
	Elektrické ovládání předních a zadních oken, na straně řidiče a funkcí AUTO a ochranou proti přivření	•	•	–	–
	Elektrické ovládání předních a zadních oken s funkcí AUTO a ochranou proti přivření	–	–	•	•
	Panoramatické elektricky ovládané střešní okno se sluneční clonou	–	–	–	•
	Sluneční clony na zadních oknech (stahovací roletky)	–	–	–	•
	Elektricky ovládané páté dveře (ovládání pohybem chodidla pod zadním nárazníkem, nastavitelná výška otvírání)	–	–	•	•
	Roletka zavazadlového prostoru	•	•	•	•
	Bezdrátové nabíjení mobilního telefonu (15W)	–	•	•	•
	Elektrická zásuvka 12V (v přední části středové konzoly) (x1)	•	•	•	•
	Elektrická zásuvka 230 V / 1500 W (1x vzadu, 1x v zavazadlovém prostoru)	–	–	•	•
	Programovatelný časovač nabíjení vozidla	•	•	•	•
	Programovatelný časovač předehřevu / předvychlazení interiéru vozidla	•	•	•	•
	Palubní počítač, ukazatel vnější teploty	•	•	•	•
	KLIMATIZACE	Dvouzónová automatická klimatizace s pylovým filtrem	•	•	•
Třízónová automatická klimatizace s pylovým filtrem		–	–	–	•
Tepelné čerpadlo		•	•	•	•
Výdechy ventilace pro zadní cestující (pod předními sedadly a v zadní části středového tunelu)		•	•	•	•

		INFORM	INVITE	INTENSE	INSTYLE	INSTYLE+
EXTERIÉR	Podélné střešní ližiny stříbrné	—	—	•	•	•
	Tónovaná skla s filtrem UV záření, přední sklo bezpečnostní vrstvené, zadní pevnostní temperované	•	•	•	•	•
	Zatmavená zadní boční skla a zatmavené zadní sklo	—	•	•	•	•
	Střešní anténa typu Shark fin	•	•	•	•	•
	Přední a zadní nárazník v barvě karoserie	•	•	•	•	•
	Kliky dveří v barvě karoserie	•	•	•	•	•
	Prostřední a zadní boční dveřní sloupek v černé barvě	•	•	•	—	—
	Prostřední a zadní boční dveřní sloupek v leskle černé barvě	—	—	—	•	•
	Spodní část předního a zadního nárazníku černá	•	•	•	—	—
	Spodní část předního a zadního nárazníku v barvě karoserie	—	—	—	•	•
	Spodní kryt předního a zadního nárazníku černý	•	•	—	—	—
	Spodní kryt předního a zadního nárazníku titátově šedý	—	—	•	•	•
	Spodní lemy dveří černé	•	•	•	—	—
	Spodní lemy dveří v barvě karoserie	—	—	—	•	•
	Lemy bočních oken chromované	•	•	•	•	•
	Zadní střešní spojler	•	•	•	•	•
	Plastové lemy blatníků černé	•	•	•	•	•
	Dvoubarevné provedení karoserie s černou nebo stříbrnou střechou	—	—	—	•	•
	Metalický lak	○	○	○	•	•
	Prémiový metalický lak	○	○	○	○	○
SVĚTLA	Přední LED světlomety s manuálním nastavením sklonu (3 LED)	•	•	—	—	—
	Přední adaptivní LED světlomety s automatickým nastavením sklonu (16 LED)	—	—	•	•	•
	Ostříkovače předních světlometů	—	•	•	•	•
	Přední LED denní světla	•	•	•	•	•
	Přední LED mlhová světla	—	•	•	•	•
	Přední sekvenční LED směrová světla (21 LED)	—	—	•	•	•
	Zadní kombinovaná LED světla	•	•	•	•	•
	Třetí zadní brzdové LED světlo	•	•	•	•	•
	Zadní LED mlhové světlo	•	•	•	•	•
	Komfortní funkce světel "Coming home" a "Welcome light"	•	•	•	•	•
VNĚJŠÍ ZPĚTNÁ ZRCÁTKA	Elektricky ovládaná, vyhřívaná a sklopná vnější zpětná zrcátka v barvě karoserie s ukazateli směru	•	•	•	—	—
	Elektricky ovládaná, vyhřívaná a sklopná vnější zpětná zrcátka v barvě karoserie s ukazateli směru, paměťovou funkcí a automatickým sklopením při couvání	—	—	—	•	•
KOLA	Disky kol z lehkých slitin 18" černostříbrné leštěné + pneumatiky 235/60 R18	•	•	—	—	—
	Disky kol z lehkých slitin 20" černostříbrné leštěné + pneumatiky 255/45 R20	—	—	•	•	•
INTERIÉR	Kůži obšitý 4ramenný multifunkční volant	•	•	•	•	•
	Vyhřívaný volant	—	•	•	•	•
	Kůži obšitá hlavice řadicí páky	•	•	•	•	•
	Hliníkové sportovní pedály a opěrka nohy řidiče	—	—	—	•	•
	Hliníkový rámeček kulisy řazení	—	—	—	•	•
	Matně chromované vnitřní kliky dveří	•	•	•	•	•
	Výplně dveří látkové	•	—	—	—	—
	Výplně dveří ze syntetické kůže	—	•	•	—	—
	Výplně dveří ze syntetické kůže s prošíváním	—	—	—	•	•
	Béžové čalounění stropu	•	•	•	•	—
	Černé čalounění stropu	—	—	—	—	•
	Sluneční clona u řidiče a spolujezdce s LED osvětleným kosmetickým zrcátkem a držákem lístků	•	•	•	•	•

	INFORM	INVITE	INTENSE	INSTYLE	INSTYLE+	
SEDADLA	Čalounění sedadel z černé látky	•	–	–	–	–
	Čalounění sedadel v kombinaci Alcantara / černá syntetické kůže	–	•	•	–	–
	Čalounění sedadel z černé nebo světlešedé perforované kůže	–	–	–	•	–
	Čalounění sedadel z prémiové perforované hnědé kůže	–	–	–	–	•
	Sedadlo řidiče manuálně nastavitelné v 6 směrech s elektricky nastavitelnou bederní opěrkou	•	–	–	–	–
	Sedadlo řidiče elektricky nastavitelné v 8 směrech s elektricky nastavitelnou bederní opěrkou	–	•	•	–	–
	Sedadlo řidiče elektricky nastavitelné v 8 směrech s elektricky nastavitelnou bederní opěrkou a paměťovou funkcí	–	–	–	•	•
	Sedadlo spolujezdce manuálně nastavitelné ve 4 směrech	•	•	•	–	–
	Sedadlo spolujezdce elektricky nastavitelné v 8 směrech s elektricky nastavitelnou bederní opěrkou a paměťovou funkcí	–	–	–	•	•
	Vyhřívání přední sedadla (3 stupně teploty)	–	•	•	•	•
	Ventilovaná přední sedadla	–	–	–	•	•
	Masážní přední sedadla	–	–	–	–	•
	Opěradlo zadních sedadel dělené v poměru 40:20:40 s nastavitelným sklonem	•	•	•	•	•
	Jednodotykové ovládání sklápění zadního opěradla ze zavazadlového prostoru	•	•	•	•	•
	Vyhřívání zadní sedadla (3 stupně teploty)	–	–	–	•	•
	Výškově nastavitelné opěrky hlavy na předních sedadlech (x2)	•	•	•	•	•
	ÚLOŽNÉ PROSTORY	Středová loketní opěrka vpředu s úložným prostorem	•	•	•	•
Středová loketní opěrka vzadu		•	•	•	•	•
Kapsy na zadní straně opěradla řidiče a spolujezdce		•	•	•	•	•
Osvětlená odkládací schránka na straně spolujezdce		•	•	•	•	•
Přihrádka na sluneční brýle na stropním panelu		•	•	•	•	•
Držáky nápojů vpředu ve středové konzole (x2)		•	•	•	•	•
Držáky nápojů vzadu v zadní loketní opěrce (x2)		•	•	•	•	•
Přihrádky s držáky lahví ve výplních předních a zadních dveří		•	•	•	•	•
Dvojitě dno zavazadlového prostoru s úložným boxem		•	•	•	•	•
Háčky pro uchycení nákladu v zavazadlovém prostoru (x4)		•	•	•	•	•
Stropní madla sklopná (x4)		•	•	•	•	•
Háčky pro zavěšení oděvu na zadních sedadlech (x2)		•	•	•	•	•
OSVĚTLENÍ		LED osvětlení přední a zadní části interiéru	•	•	•	•
	LED osvětlení prostoru pod předními dveřmi	–	–	–	•	•
	LED osvětlení zavazadlového prostoru	•	•	•	•	•
	LED osvětlení na pátých dveřích	•	•	•	•	•
	Ambientní LED podsvícení panelu předních dveří	–	–	–	•	•
ELEKTRICKÝ POHON	Kapalinou chlazená trakční lithium - iontová baterie, 96 článků, 355 V, 22,7 kWh	•	•	•	•	•
	Funkce využití vozidla jako záložního zdroje elektřiny (V2H)	•	•	•	•	•
	Ovládací páčky míry rekuperace elektrické energie pod volantem (volba ze 6 úrovní rekuperace)	•	•	•	•	•
	Jednopedálové ovládání zrychlování a zpomalování vozidla	•	•	•	•	•
	Systém akustické simulace jedoucího vozidla do 35 km/h (AVAS)	•	•	•	•	•
	Kombinované tlačítko priority provozu na elektrickou energii / nabíjení baterie spalovacím motorem / uchování kapacity baterie (EV/Charge/Save)	•	•	•	•	•
NABÍJENÍ	Konektor pro rychlonabíjení (Mode 4, DC, standard CHAdeMO)	•	•	•	•	•
	Konektor pro standardní nabíjení (Mode 2, 3, AC)	•	•	•	•	•
	Rychlonabíjení (Mode 4, DC) - cca 32 minut na 80%	•	•	•	•	•
	Standardní nabíječka, kabel 6m (230V, 10A)	•	•	•	•	•
	Doba nabíjení (Mode 2, běžná zásuvka, AC 230V 10A) - cca 10 hodin	•	•	•	•	•
	Doba nabíjení (Mode 3, Wallbox nebo nabíjecí stanice, AC 230V 16A) - cca 6,5 hodiny	•	•	•	•	•

TECHNICKÉ ÚDAJE NOVÝ OUTLANDER PHEV 4x4

Pohon	4WD S-AWC
Motor	2.4 DOHC MIVEC + 2x elektromotor
Převodovka	1 stupňová s fixním převodem
Maximální výkon hybridního pohonu	225 kW (306 k)
Maximální rychlost	170 km/h
Zrychlení 0 - 100 km/h	7,9 s
Kombinovaná spotřeba paliva (WLTP)	0,8 l/100 km
Kombinovaná spotřeba elektrické energie (WLTP)	23,4 - 23,5 kWh / 100 km
Kombinovaný dojezd na elektřinu	84 - 86 km
Emise CO₂, kombinovaný provoz (WLTP)	19 g
Běžné nabíjení Mode 2, 10A (Mode 3, 16A)	10 (6,5) h
Rychlé nabíjení Mode 4, CHAdeMO do 80 %	cca 32 min
Celková délka	4 720 mm
Celková šířka včetně zrcátek	2 144 mm
Celková výška	1 746 - 1 754 mm

ŽIJTE NAPLNO!

Pokud jste hledali 5místné SUV střední velikosti s vysoce kvalitním interiérem, vyspělou technologií a sofistikovanými funkcemi, právě jste jej našli. Nové Mitsubishi OUTLANDER PHEV se vyznačuje vyspělou technologií vyvinutou na základě více než 100 let zkušeností značky Mitsubishi.

Jeho systém pohonu PHEV je založený na elektromobilu a vyznačuje se dlouhým dojezdem a pohonem všech kol Super-All Wheel Control, který si poradí s jakýmkoli terénem.

Dva elektromotory a moderní zážehový motor pracují v harmonii pro dosažení optimálního výkonu. O Vaši bezpečnost z jízdní komfort se postarají vyspělé asistenční systémy.

Usedněte za volant a pocíťte plynulou, silnou odezvu, výjimečný zážitek a opravdovou radost z jízdy!



PROGRAM ZÁRUKA KVALITY

Koupí Vašeho nového vozu Mitsubishi získáváte nejen výhody plynoucí z vysoké kvality a spolehlivosti vozů samotných, ale současně výhody služeb kvalitní sítě autorizovaných dealerů Mitsubishi Motors.

Náš program **ZÁRUKY KVALITY** zajistí bezstarostný provoz Vašeho vozu s vědomím, že je o Váš vůz dlouhodobě a kvalitně postaráno.

- až 8 let nebo 160 000 km záruka na nové vozidlo (dle toho, co nastane dříve)
- 5 let nebo 100 000 km záruka na originální příslušenství Mitsubishi
- 8 let nebo 160 000 km záruka na akumulátor pohonu včetně zaručené kapacity minimálně 66 %
- 12 let záruka na neprorezavění
- až 15 let Mitsubishi Asistenční služba (MAP)*
- Kontrola stavu vozu zdarma



* platí pouze při absolvování pravidelných servisních prohlídek

PROGRAM MITSUBISHI CHARGE

S programem MITSUBISHI CHARGE se můžete spolehnout, že Vaše mobilita nebude nijak omezena: dobíjení Vašeho automobilu bude zajištěno v rámci široké veřejné dobíjecí sítě po celé Evropě nebo prostřednictvím domácích stanic.

Navštivte prodejce Mitsubishi a získajte svou kartu MITSUBISHI CHARGE.

MITSUBISHI CHARGE

DOMLUVTE SI ZKUŠEBNÍ JÍZDU



Naskenujte QR kód a domluvte s testovací jízdou ještě dnes.

VYUŽIJTE APLIKACI MOJE MITSUBISHI

a budete mít dokonalý přehled o Vašem voze. Jednoduše se přihlaste pomocí svého počítače, tabletu nebo telefonu www.mitsubishi-motors.cz

MOJE MITSUBISHI

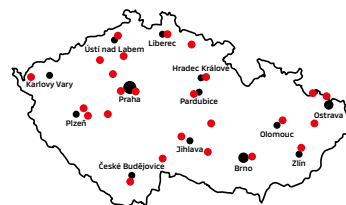


KVALITNÍ AUTORIZOVANÁ SERVISNÍ SÍŤ

Aby Váš vůz dlouho dobře fungoval, spoléháme se výhradně na originální díly Mitsubishi a nejmodernější diagnostické a technické vybavení servisu.

U Mitsubishi se staráme nejen o Váš vůz, ale staráme se i o Vás – našeho zákazníka.

A pro Váš vůz to představuje radost z jízdy, spolehlivost, bezpečnost a příznivou zůstatkovou hodnotu ojetého vozu.



FINANCOVÁNÍ MITSUBISHI FINANCE

Splátka již od 8 480 Kč měsíčně (vč. pojištění)

Vzorový příklad úvěru na vůz MITSUBISHI OUTLANDER PHEV INFORM 2.4 PHEV 225 kW v ceně 1 287 950 Kč vč. DPH. Podíl zákazníka 70 % z pořizovací ceny (901 565 Kč), celková výše spotřebitelského úvěru 386 385 Kč, poplatek za uzavření smlouvy 0 Kč, doba trvání smlouvy 60 měsíců, výpůjční úroková sazba 6,79 %, splátka úvěru 6 549 Kč, náklady na pojištění 1 931 Kč. Celková splátka k úhradě 8 480 Kč. Celková částka splatná spotřebitelem 610 534 Kč, RPSN 17,7608 %. Nejedná se o návrh na uzavření smlouvy. Poskytovatelem vázaného spotřebitelského úvěru je ČSOB Leasing, a. s. **Detailní nabídka je k dispozici u Vašeho prodejce Mitsubishi.**

MITSUBISHI FINANCE

VĚRNOSTNÍ PROGRAM MITSUBISHI

Od Vašeho vozu očekáváte spolehlivý a ekonomický provoz bez nepříjemných překvapení.

Pro naplnění tohoto očekávání potřebuje i ten nespolehlivější vůz pravidelnou odbornou údržbu, která zajistí funkčnost a maximální životnost všech systémů.

Proto Mitsubishi založilo věrnostní program pro majitele starších vozů se slevou na originální náhradní díly dle stáří vozu.

BONUS 5+ → SLEVA 10 %

BONUS 7+ → SLEVA 15 %

BONUS 10+ → SLEVA 20 %

POJIŠTĚNÍ MITSUBISHI INSURANCE

Pro všechny zákazníky, kteří zakoupí kterýkoli nový vůz z naší modelové nabídky, jsme připravili výhodné značkové Mitsubishi Pojištění ve spolupráci s naším partnerem – pojišťovnou Uniqa.

Jedná se o komplexní pojištění, které zahrnuje **povinné ručení, havarijní pojištění** a revoluční **asistenční systém SafeLine**.

MITSUBISHI INSURANCE

Razítko autorizovaného prodejce Mitsubishi Motors:

Všechny uvedené cenové údaje jsou pouze orientační a platí na objednávky v době platnosti ceníku. Uvedené ceny včetně DPH jsou platné při zakoupení jednoho vozu na fyzickou osobu. O podmínkách pro velkooběratele se informujte u autorizovaných prodejců Mitsubishi. Veškerá data, údaje a vyobrazení jsou určeny pouze k informačnímu účelu a tato prezentace není nabídkou, resp. návrhem na uzavření smlouvy. Konkrétní nabídku prosím konzultujte s autorizovaným prodejcem Mitsubishi. M Motors CZ s.r.o. si vyhrazuje právo kdykoliv změnit jakýkoliv detail výbavy či cenu. Společnost je evidována v obchodním rejstříku vedeném Městským soudem v Praze, oddíl C, vložka 103356. IČ: 27192636, DIČ: CZ27192636. Aktuálně platný ceník je ke stažení na webových stránkách www.mitsubishi-motors.cz.

